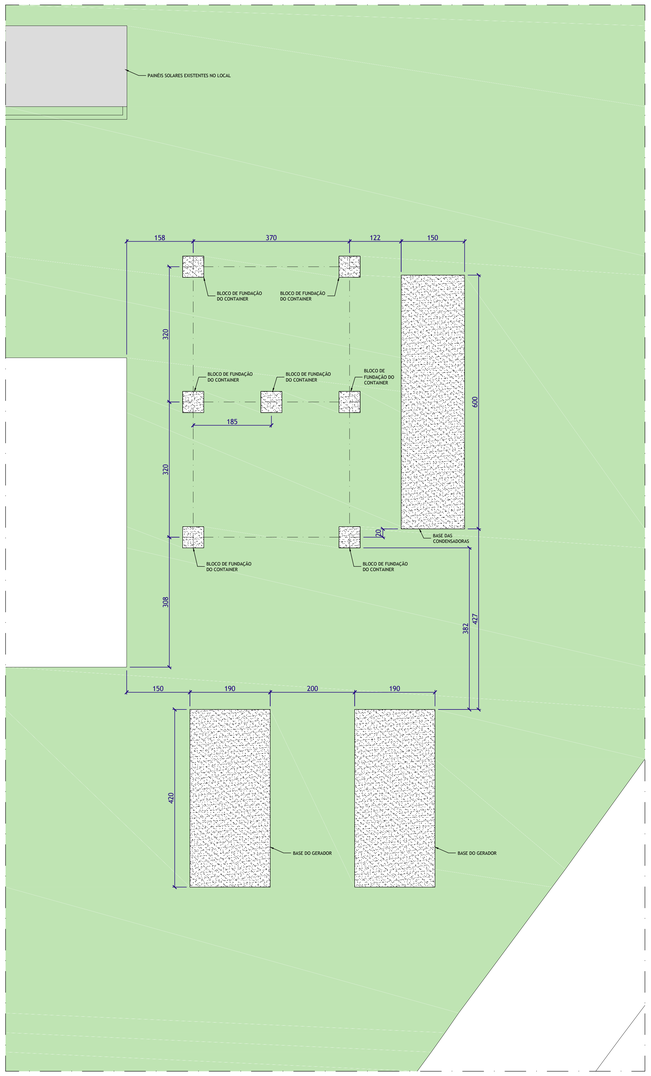

PLANTA BAIXA - LOCAÇÃO DAS BASES DE CONCRETO

ESCALA 1:50 - COTAS EM CENTÍMETROS

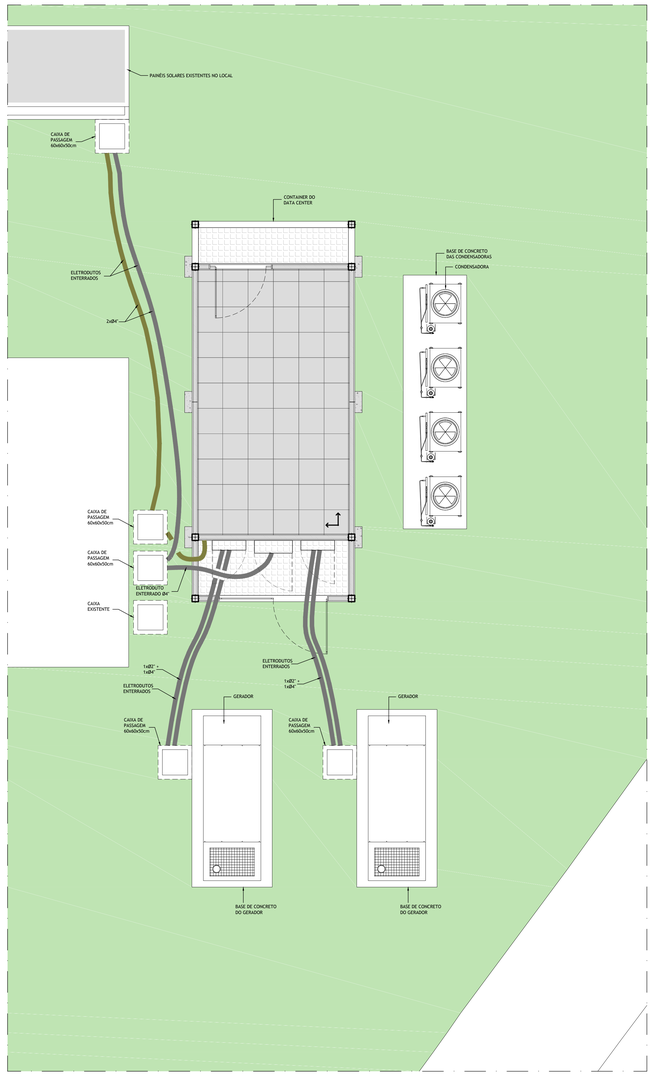

PLANTA BAIXA - LAYOUT DO DATA CENTER

ESCALA 1:50 - COTAS EM CENTÍMETROS

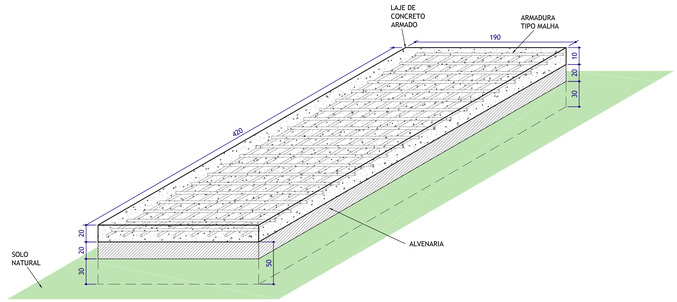

VISTA ISOMÉTRICA - BASE DO GERADOR

SEM ESCALA - COTAS EM CENTÍMETROS

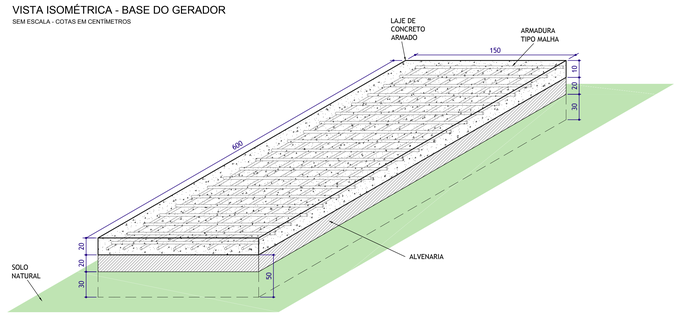

VISTA ISOMÉTRICA - BASE DAS CONDENSADORAS

SEM ESCALA - COTAS EM CENTÍMETROS

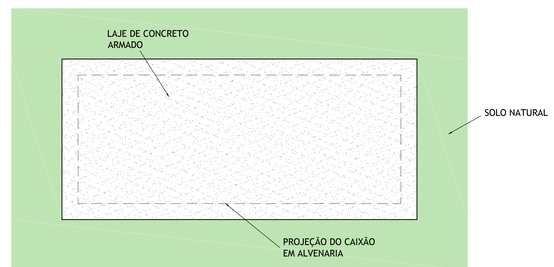

PLANTA ESQUEMÁTICA - BASES DE CONCRETO (GERADORES E CONDENSADORAS)

SEM ESCALA

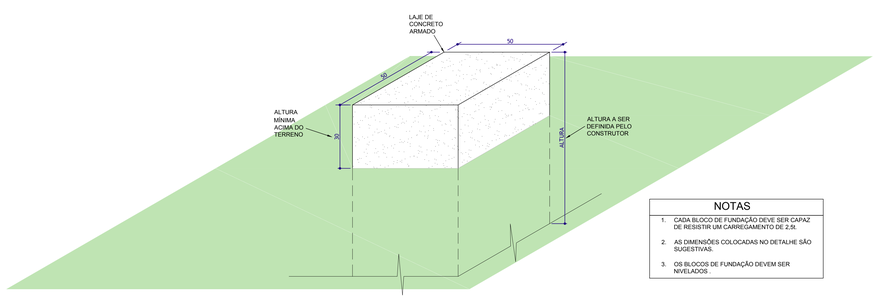

DETALHES DOS BLOCOS DE FUNDAÇÃO DO CONTAINER

ESCALA 1:10 - COTAS EM CENTÍMETROS

NOTAS
1. CADA BLOCO DE FUNDAÇÃO DEVE SER CAPAZ DE RESISTIR UM CARREGAMENTO DE 2,5t.
2. AS DIMENSÕES COLOCADAS NO DETALHE SÃO SUGESTIVAS.
3. OS BLOCOS DE FUNDAÇÃO DEVEM SER NIVELADOS .

REVISÃO	DATA	DESCRIÇÃO
00	17/09/2018	EMISSÃO INICIAL

PROJETISTA

UMA AUTOMAÇÃO E INFRAESTRUTURA DE REDES

RESPONSÁVEL	UMA Automação
DESENVOLVIMENTO PROJETISTA	Eng.º Ronato Batista
DESENHO	Max Simião
CLIENTE	TRIBUNAL DE CONTAS DO ESTADO DE GOIÁS
ESCALA	INDICADA
OBRA	TCE-GO
DATA DE EMISSÃO	09/2018
PROJETO	DATA CENTER - BACKUP EXTERNO
FASE	EXECUTIVO
PRANCHA	OBRA CIVIL
TAMANHO DA FOLHA	A0
OBSERVAÇÃO	
FOLHA Nº	DC 11
REVISÃO	R00

ESTE DESENHO NÃO PODERÁ SER ALTERADO, COPIADO OU USADO, SOB NENHUM PRETEXTO, SEM AUTORIZAÇÃO POR ESCRITO DO AUTOR. DIREITOS AUTORAIS SOBRE O PROJETO DE ENGENHARIA RESERVADOS CONFORME LEI FEDERAL Nº9610 DE 19 DE FEVEREIRO DE 1998.